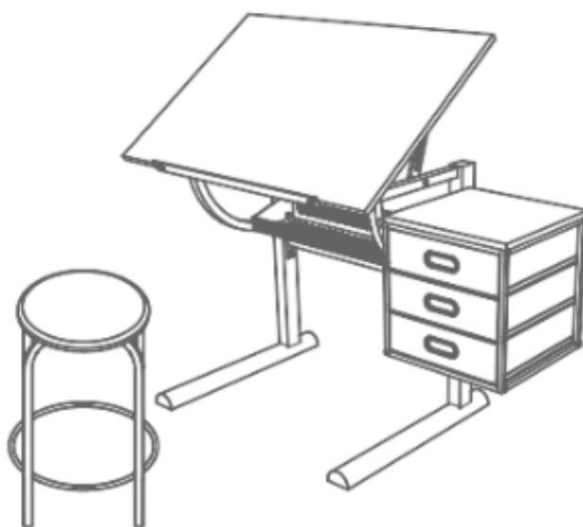


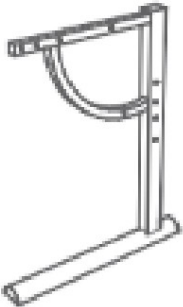







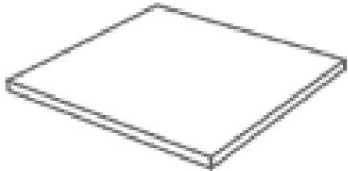

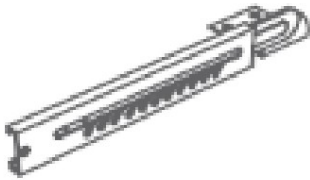
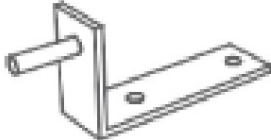



Biurko ze stołkiem

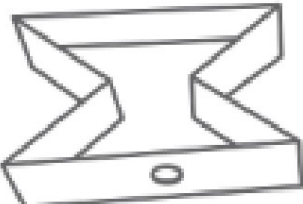

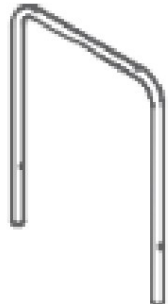
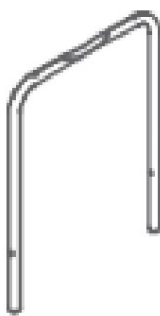

















Gratulujemy zakupu stołu w naszej firmie. Aby mieć pewność, że stół będzie Ci służył przez długi czas i spełni Twoje oczekiwania, przed użyciem przeczytaj poniższą instrukcję i zachowaj ją do późniejszego wykorzystania. Jeśli pożyczasz lub oddajesz stół komuś, zawsze wręczaj go tej osobie, dołączając do niego niniejszą instrukcję.

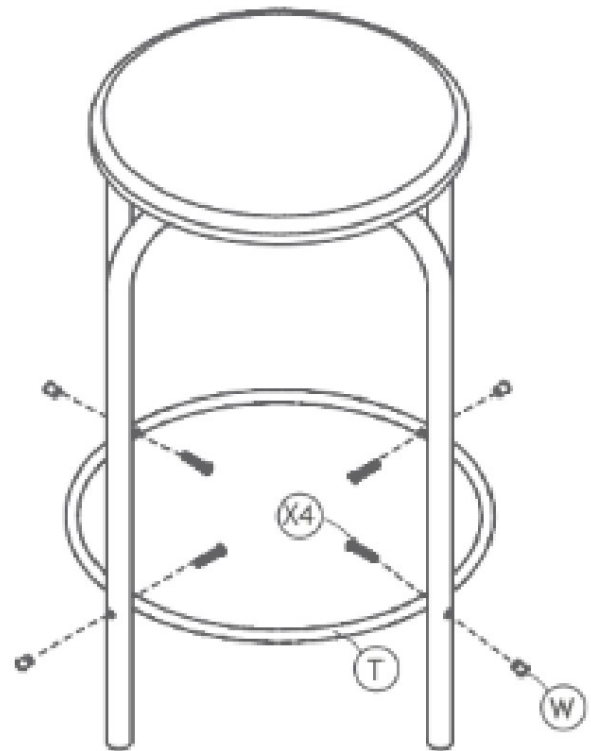
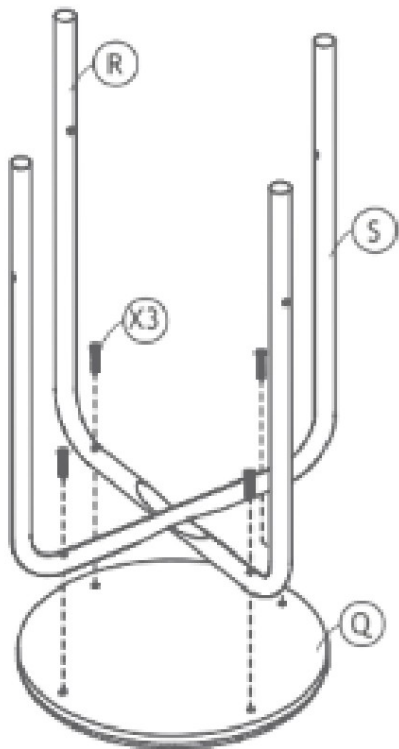
Produkt nie jest przeznaczony do użytku komercyjnego.

- Zalecamy, aby 2 osoby dorosłe wykonały montaż stołu krok po kroku, zgodnie z instrukcją. • Nie należy używać stołu, jeśli jakkolwiek jego część jest uszkodzona lub jej brakuje, ponieważ może to spowodować uszkodzenie mienia lub obrażenia ciała, za które sprzedawca nie ponosi odpowiedzialności. • Nie zalecamy używania wiertarek/wkrętarek akumulatorowych, ponieważ mogą one uszkodzić stół. • Używaj wyłącznie śrubokrętów ręcznych.
- Zalecamy używanie rękawiczek podczas montażu, aby uniknąć obrażeń spowodowanych ostrymi krawędziami. • Nie należy umieszczać żadnych ciężkich przedmiotów na drewnianych deskach i drewnianych elementach, aby uniknąć zapobiega pęknięciom i odkształceniom części. • Stół przeznaczony jest wyłącznie do użytku wewnątrz pomieszczeń.
- Aby zapobiec rozwojowi pleśni, nie należy umieszczać go w wilgotnych miejscach. • Nie wystawiaj ich na bezpośrednie działanie promieni słonecznych i deszczu. Może to przyspieszyć odkształcenia i odbarwienia lub spowodować pęknięcie. • Aby nie uszkodzić powierzchni, należy trzymać ją z dala od ostrych przedmiotów i żrących płynów. • chemikalia
- Nie przekraczaj maksymalnego obciążenia blatu lub półek. • Trzymaj materiały opakowaniowe, takie jak folia, torby i pianka, poza zasięgiem niemowląt i małych dzieci. • dzieci.
- Podczas montażu wszystkie małe części należy przechowywać w miejscu niedostępnym dla dzieci. • W celu codziennej konserwacji należy czyścić wilgotną ściereczką i natychmiast wycierać do sucha. • Nie należy używać wybielaczy ani środków czyszczących o działaniu ściernym. • Nie umieszczaj na szafce szufladowej żadnych przedmiotów o wadze większej niż 10 kg, aby zapobiec przewróceniu się stołu.

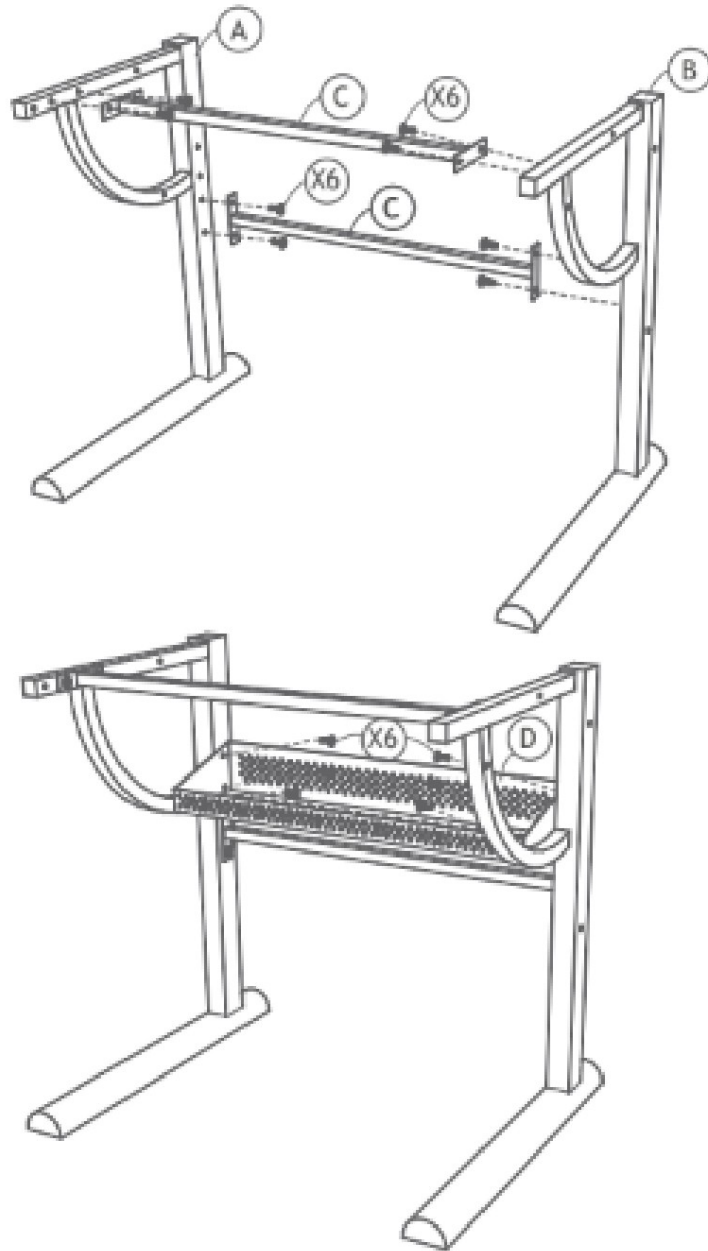
A  1x	B  1x	C  2x
D  1x	E  1x	F  1x
G  2x	H  2x	I  1x
J  1x	K  1x	L  2x
M  1x	N  1x	O  3x

P 3× 	Q 1× 	R 1× 
S 1× 	T 1× 	U1 1× 
U2 2× 	U3 2× 	V1 4× 
V2 10× 	W 4× 	X1 3×  M6×60 mm
X2 2×  M6×45 mm	X3 4×  M6×35 mm	X4 4×  M6×30 mm

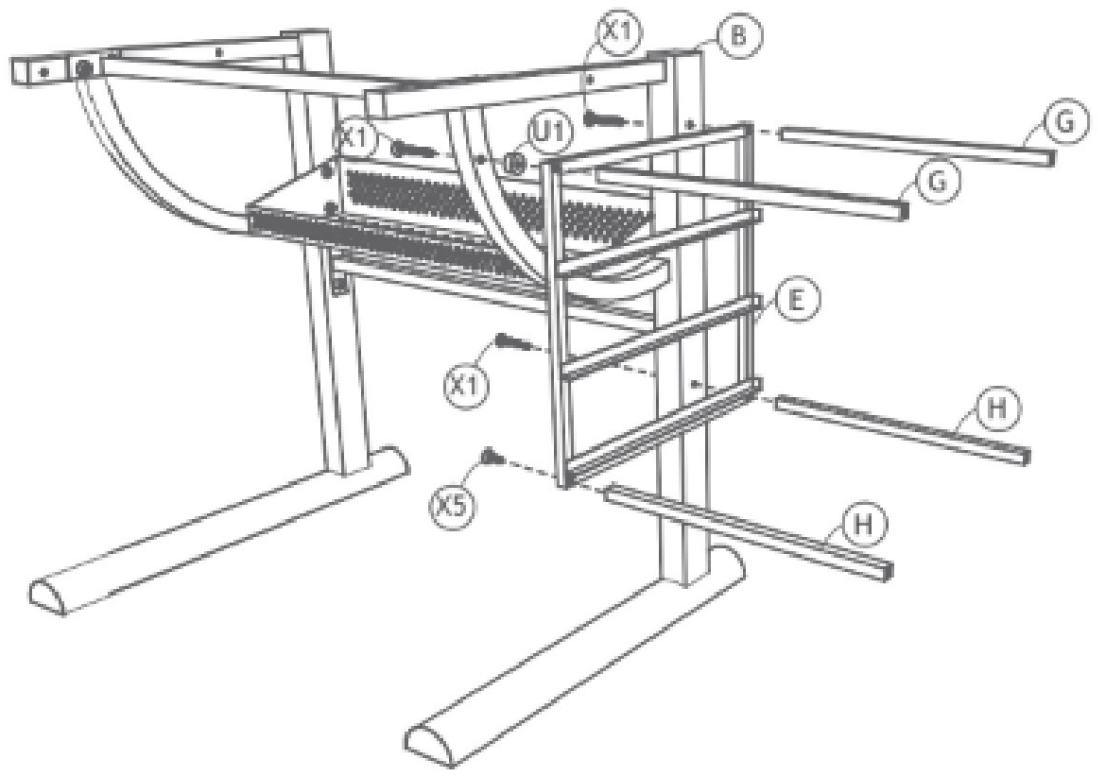
X5	5×	X6	18×		1×		1×
							
M6×20 mm		M6×12 mm					



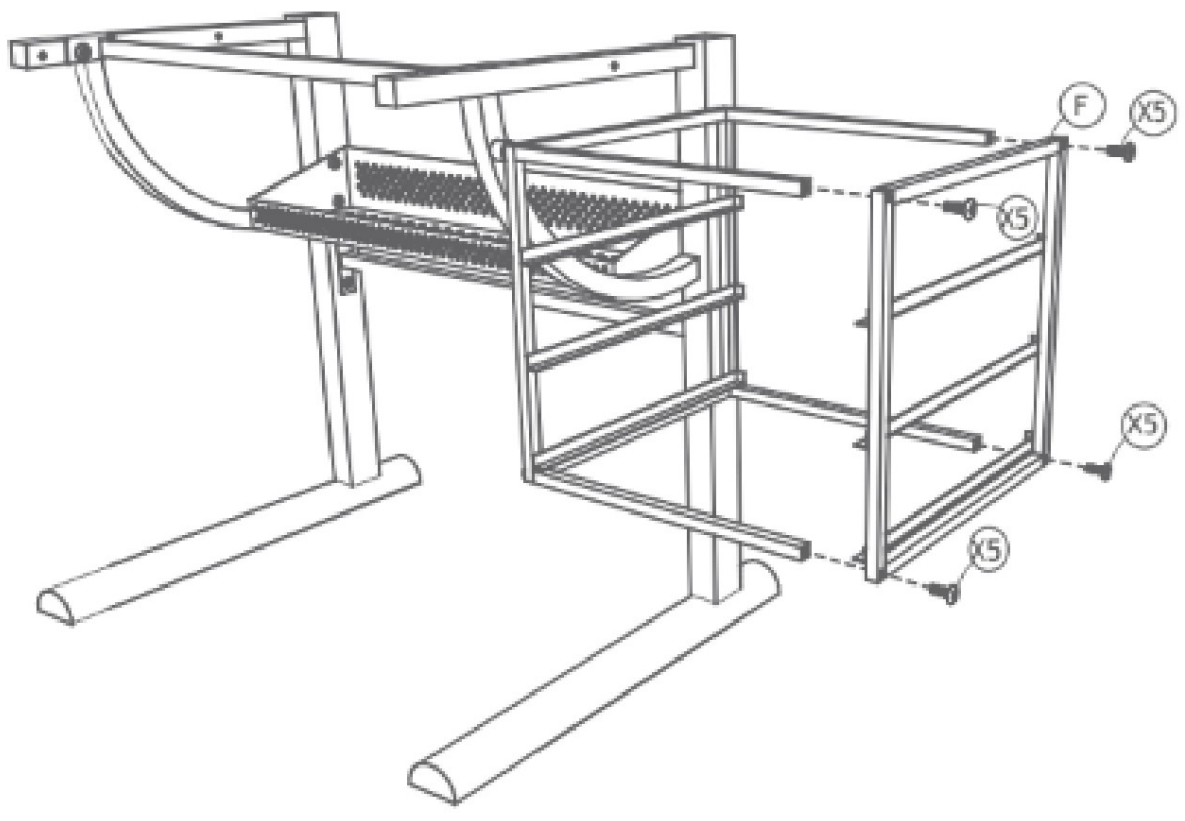
1



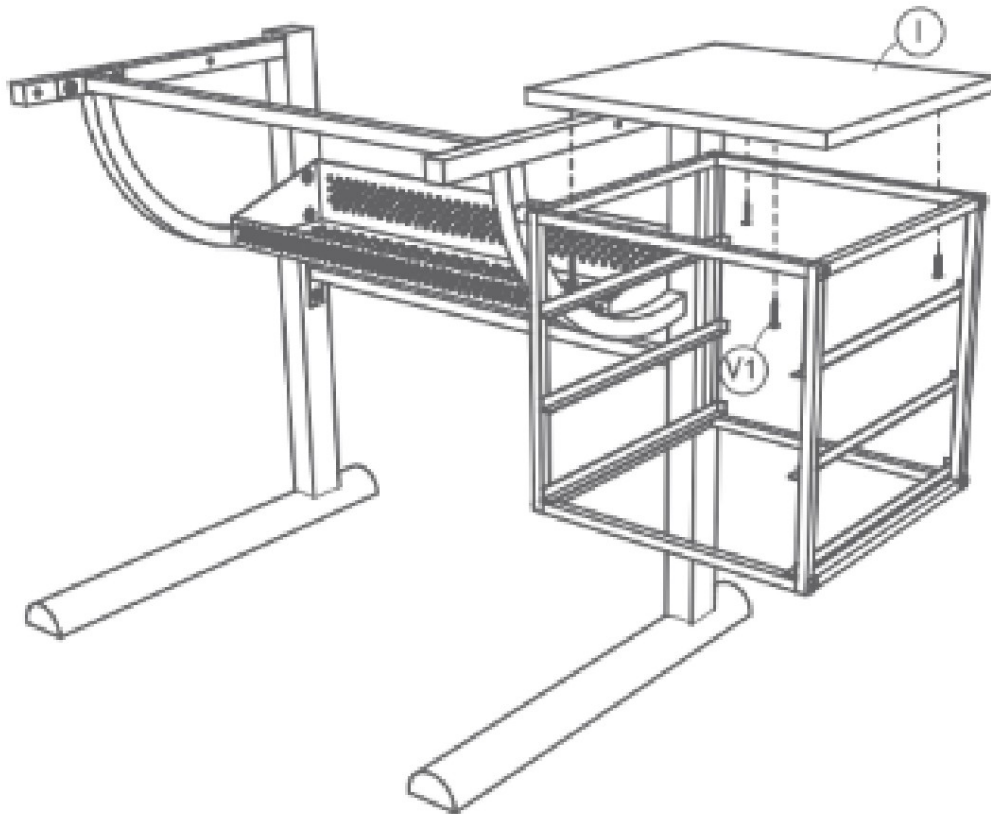
2



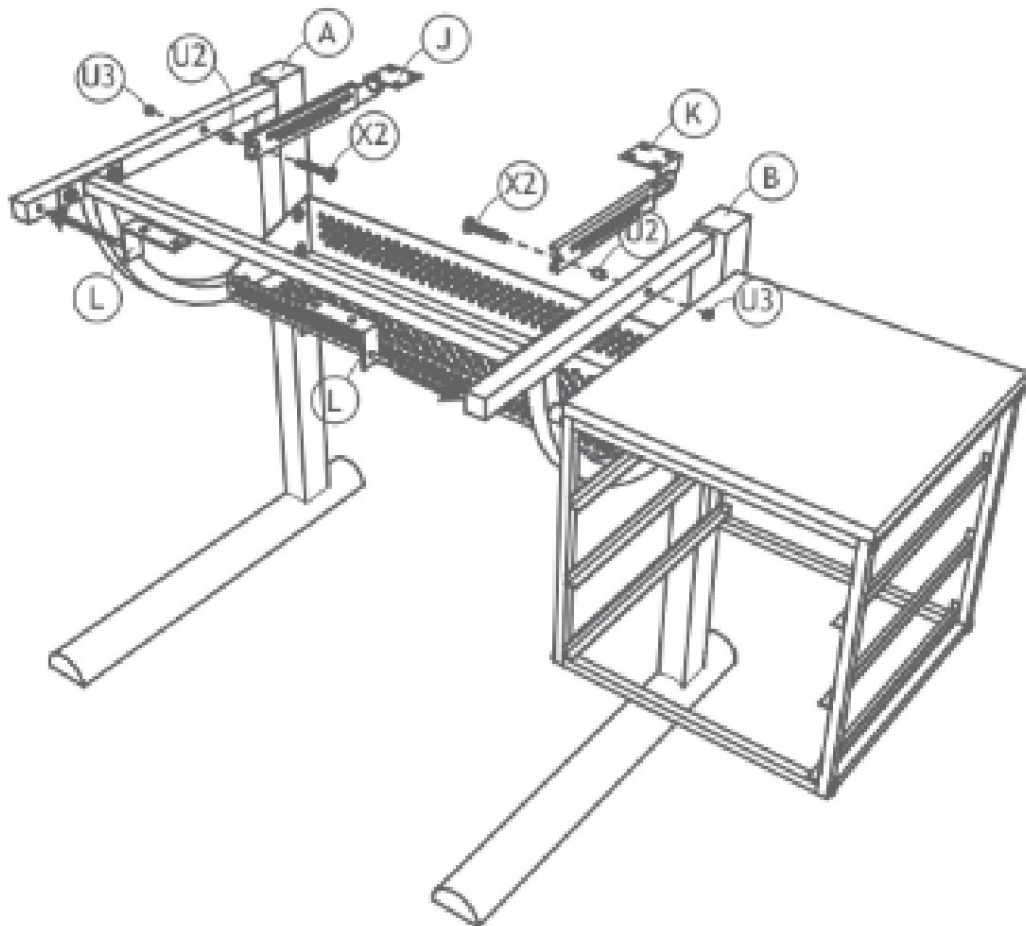
3



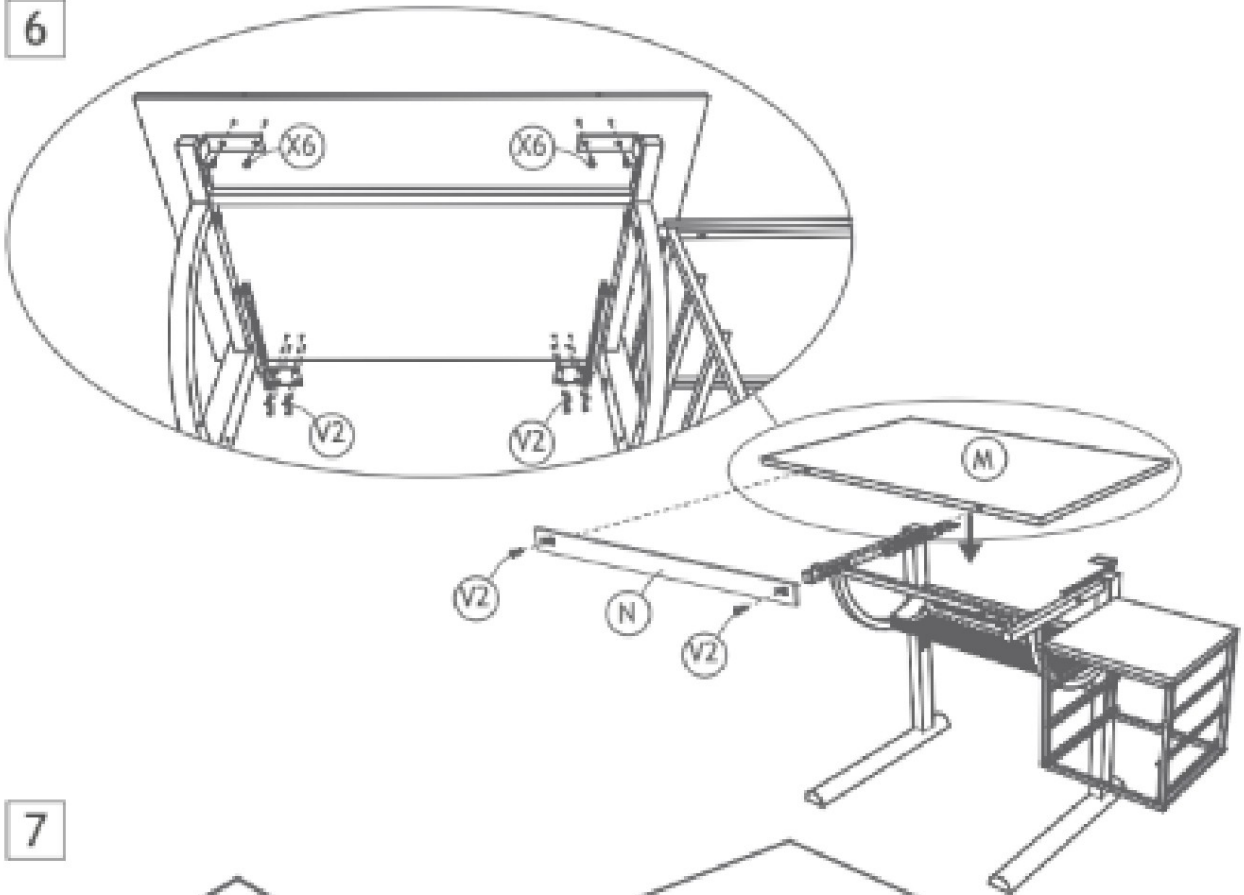
4



5



6



7

